

۶- گلم، مخالف کلمات زیر را بنویسید.

فایده ≠	آسان ≠	غروب ≠	خنده ≠
---------	--------	--------	--------

۷- هم معنی کلمات داخل پراتنز را بنویس.

- ☺ ای خوش بو ترین، ای عزیزترین (غایب) ..... بیا.
- ☺ ضربان قلب شما، (نغمه ی) ..... زیبا و قشنگی دارد.
- ☺ سعدی با قرآن و (احادیث) ..... نیز آشنایی کامل داشت.

۸- فرزندم، با استفاده از کلمه های داخل پراتنز جمله ها را تغییر بده.

شهید اردستانی برای کشورش مبارزه کرد.



..... (آن ها)

..... (خواهیم کرد)

۹- دوست دانایم، جمله ی گفتاری زیر را به صورت نوشتاری بنویس.

\* خوب نیگا کنین تا زیبایی های طبیعت را بهتر بینین.

۱۰- با این کلمه ها دو جمله با معنای متفاوت بنویس.

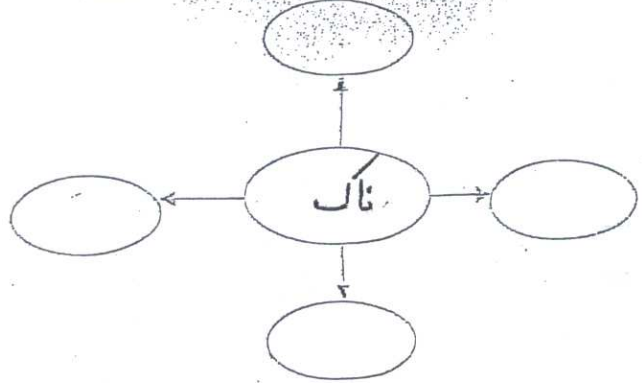
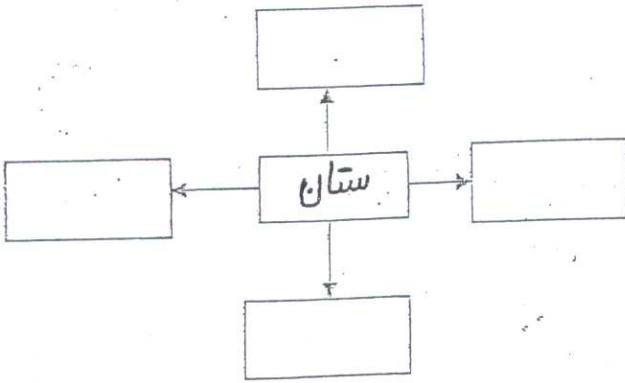
سم:

سم:

۱۱- هر کلمه را با علامت مناسب جمع ببندید ( ها - ات - ان )

لحظه = ..... کتاب = ..... درخت = ..... خاطره = .....

۱۲- در جای خالی کلمات مناسب قرار دهید



۱۳- کامل کنید.



..... درس را خواند.


..... آن‌ها درس را

..... درس را خواندیم.

..... شما درس را

۱۴- از دو موضوع کلی زیر یک موضوع را با اختیار خود انتخاب و در مورد یکی، یک بند بنویسید

که تمام جمله‌ها به آن ربط داشته باشند



موفق و شاد باشید.

آموزگار ان پایه سوم